

Stratégie de gestion

La stratégie du fonds est de rechercher à optimiser la performance à long terme au moyen d'une gestion value, active et discrétionnaire sans contrainte de répllication. Les valeurs affichent une forte décote par rapport aux autres valorisations, sur le marché des actions françaises de toutes tailles, avec un risque de liquidité maîtrisé. Les valeurs sélectionnées peuvent avoir un biais de localité ou un management familial et offrent un rendement important et/ou sont en situation de retournement. Le fonds est labellisé « France Relance ». L'objectif du fonds est de délivrer une performance nette de tous frais de gestion supérieure à celle de l'indice CAC 40 dividendes réinvestis. Le fonds est exposé à 60 % minimum d'actions françaises et est investi à 10% minimum en petites et moyennes capitalisations.

Profil rendement / risque

À risque plus faible, rendement potentiellement plus faible 1 2 3 4 5 6 7 À risque plus élevé, rendement potentiellement plus élevé

L'échelle (le profil) de risque et de rendement est un indicateur noté de 1 à 7 et correspond à des niveaux de risques et de rendements croissants. L'indicateur synthétique de risque permet d'apprécier le niveau de risque de ce produit par rapport à d'autres. Nous avons classé ce fonds dans la classe de risque 4 sur 7, qui est « une classe de risque moyenne ».

Chiffres clés

Actif net	3 754 059,43 €
Valeur liquidative	164,63 €
Nombre de lignes	42
Liquidités	0,03%
PER 2025 estimé	14,42x
Rendement 2025 estimé	2,91%

Le Price Earnings Ratio désigne la capitalisation de marché de l'entreprise divisée par son résultat net

Le rendement estimé se base sur le versement de dividende anticipé. ils ne constituent pas un indicateur exact et est soumis à l'impôt.

Indicateurs

Volatilité	1 an	3 ans
FASTEA Opportunités	12,96%	11,66%
Indicateur de référence	16,24%	14,65%

La volatilité est un indicateur statistique qui mesure l'amplitude des variations d'un actif autour de sa moyenne.

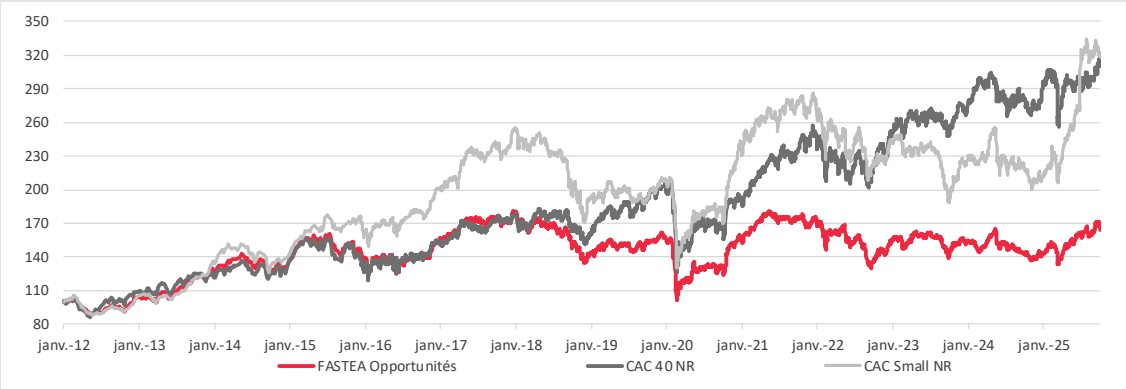
Liquidité du fonds

Le fonds est liquidable à en moins de 1 jour	38,14%
Liquidité < 1 jour	38,14%
Liquidité < 5 jours	47,27%
Liquidité < 10 jours	60,17%

Performances historiques

Les chiffres cités ont trait aux années écoulées. Les performances passées ne sont pas un indicateur fiable des performances futures.

Évolution de la performance depuis sa création (base 100)



Source : FASTEA Capital

Performances

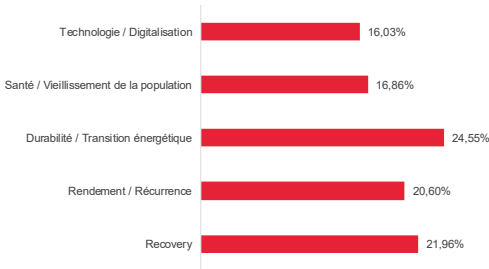
	Performances cumulées						
	YTD	1 mois	3 mois	6 mois	1 an	3 ans	Création
FASTEA Opportunités	14,82%	0,31%	2,52%	13,64%	15,45%	19,60%	64,63%
Indicateur de référence	12,73%	2,97%	4,74%	8,91%	13,33%	39,31%	210,63%
Écart	2,10%	-2,66%	-2,22%	4,73%	2,12%	-19,71%	-146,00%
CAC Small	50,65%	-1,78%	-1,45%	36,96%	47,74%	42,23%	219,60%

	Performances calendaires									
	2024	2023	2022	2021	2020	2019	2018	2017	2016	2015
FASTEA Opportunités	-8,49%	7,98%	-15,48%	11,41%	-3,51%	15,67%	-19,36%	12,31%	3,02%	12,89%
Indicateur de référence	0,17%	19,26%	-7,37%	31,07%	-5,57%	29,24%	-8,88%	11,69%	7,67%	10,92%
Écart	-8,66%	-11,28%	-8,11%	-19,67%	2,06%	-13,57%	-10,48%	0,62%	-4,65%	1,97%
CAC Small	-6,68%	-1,34%	-18,21%	24,30%	8,52%	17,23%	-26,00%	22,13%	11,33%	28,70%

Source : FASTEA Capital

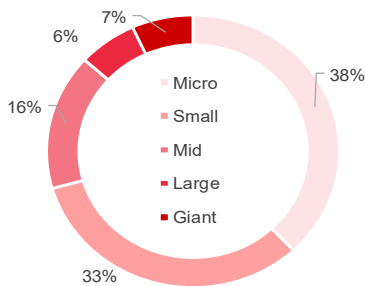
Répartition du portefeuille

Répartition par thématique d'investissement



Source : FASTEA Capital

Répartition par taille de capitalisation



Source : FASTEA Capital

Principales lignes

Positions Actions	
BOIRON SA	9,11%
LACROIX GROUP	6,71%
HOFFMANN GREEN CEMENT TECH	6,18%
CSJ INVEST	5,06%
NACON SA	4,91%
GAUMONT SA	4,84%
HERIGE	4,51%
MINT	3,95%
FLEURY MICHON SA	3,08%
SANOFI	3,03%
Positions OPCVM	
FASTEA OBLIGATIONS ACTIVES	9,15%

Source : FASTEA Capital

Principaux mouvements sur le mois

Achats/Renforcements
STMICROELECTRONICS NV
TELEVISION FRANCAISE (T.F.1)
MAISONS DU MONDE
Ventes/Allègements
KERING
MINT
EUROFINS SCIENTIFIC

Source : FASTEA Capital

Principales contributions à la performance mensuelle

➤ LACROIX S.A.	2,56%	Le titre s'envole après sa publication (désendettement, faible valorisation et forte rentabilité courante)
➤ GAUMONT SA	0,71%	L'AMF impose une OPR. Gaumont dépose un recours, à suivre...
➤ SANOFI	0,31%	Bonne nouvelle sur les taxes US. Résultat net en hausse de 13% et confirmation de l'objectif de CA
➤ VIRBAC SA	0,15%	Virbac relève son objectif de croissance des ventes annuelles lors de sa publication trimestrielle
➤ FASTEA OBLIGATIONS ACTIVE	0,14%	Bonne performance du segment Obligataire sur le mois avec le versement de plusieurs coupons
➤ HOFFMANN GREEN CEMENT TE	-0,46%	Flux vendeur sur le titre lié à de la décollecte sur les fonds ESG
➤ MERSEN	-0,40%	Mersen est fortement sanctionné malgré une petite révision en baisse des prévisions
➤ UBISOFT ENTERTAINMENT	-0,35%	Ubisoft transfère ses plus grosses franchises dans une filiale commune à Tencent
➤ NACON	-0,34%	Ralentissement des ventes d'accessoires. Le catalogue maintient un bon niveau d'activité
➤ STMICROELECTRONICS NV	-0,34%	Le résultat opérationnel déçoit. Le groupe ne voit pas de reprise de l'activité à court terme

Source : FASTEA Capital

Caractéristiques du fonds

Forme juridique	FCP	Dépositaire	CIC	Valorisation	Quotidienne
Code ISIN	FR0011146448	Souscription minimale	1 part	Commission de souscription	4% maximum
Date de création	27/01/2012	Décimalisation	Millièmes	Commission de rachat	1% maximum
Devise	Euro	Éligibilité	PEA & Assurance Vie	Frais de gestion fixes	2.40% TTC maximum
Affectation résultat	Capitalisation	Durée d'investissement conseillée	5 ans et plus	Commission de surperformance	20% de la surperformance du FCP par rapport à son indicateur de référence
Classification Funds360	Actions France	Souscriptions / Rachats	Avant 12h00		
Indicateur de référence	CAC 40 DNR	Souscripteur potentiel	Professionnel et non-		
Classification SFDR	Article 8	professionnel			

Avertissement Ce document de communication publicitaire est établi par FASTEA Capital. Sa remise à tout investisseur relève de la responsabilité de chaque commercialisateur, distributeur ou conseiller. Il a été réalisé dans un but d'information uniquement et ne constitue ni une offre ni une recommandation personnalisée ou une sollicitation en vue de la souscription de ce produit. Toutefois en cas de souscription, l'investisseur doit obligatoirement consulter le prospectus de l'OPCVM afin de prendre connaissance de manière exacte des risques encourus notamment le risque de perte en capital et le cas échéant, le risque de liquidité des actifs sous-jacents. L'investissement doit s'effectuer en fonction des objectifs d'investissement, de l'horizon d'investissement et de la capacité à faire face au risque lié à la souscription. Ce que vous obtiendrez dépendra de l'évolution du marché et de la durée pendant laquelle vous conserverez l'investissement ou le produit.