

## Stratégie de gestion

La stratégie du fonds est de rechercher à optimiser la performance à long terme au moyen d'une gestion value, active et discrétionnaire sans contrainte de réplication. Les valeurs affichent une forte décote par rapport aux autres valorisations, sur le marché des actions françaises de toutes tailles, avec un risque de liquidité maîtrisé. Les valeurs sélectionnées peuvent avoir un biais de localité ou un management familial et offrent un rendement important et/ou sont en situation de retournement. Le fonds est labellisé « France Relance ». L'objectif du fonds est de délivrer une performance nette de tous frais de gestion supérieure à celle de l'indice CAC 40 dividendes réinvestis. Le fonds est exposé à 60 % minimum d'actions françaises et est investi à 10% minimum en petites et moyennes capitalisations.

## Profil rendement / risque

À risque plus faible,  
rendement potentiellement  
plus faible



À risque plus élevé,  
rendement potentiellement  
plus élevé

L'échelle (le profil) de risque et de rendement est un indicateur noté de 1 à 7 et correspond à des niveaux de risques et de rendements croissants. L'indicateur synthétique de risque permet d'apprécier le niveau de risque de ce produit par rapport à d'autres. Nous avons classé ce fonds dans la classe de risque 4 sur 7, qui est « une classe de risque moyenne ».

## Chiffres clés

Actif net	3 921 186,47 €
Valeur liquidative	149,83 €
Nombre de lignes	39
Liquidités	1,38%
PER 2024 estimé	10,55x
Rendement 2024 estimé	2,65%

Le Price Earnings Ratio désigne la capitalisation de marché de l'entreprise divisée par son résultat net

Le rendement estimé se base sur le versement de dividende anticipé. ils ne constituent pas un indicateur exact et est soumis à l'impôt.

## Indicateurs

Volatilité	1 an	3 ans
<b>FASTEA Opportunités</b>	<b>9,65%</b>	<b>13,87%</b>
Indicateur de référence	11,76%	18,55%

La volatilité est un indicateur statistique qui mesure l'amplitude des variations d'un actif autour de sa moyenne.

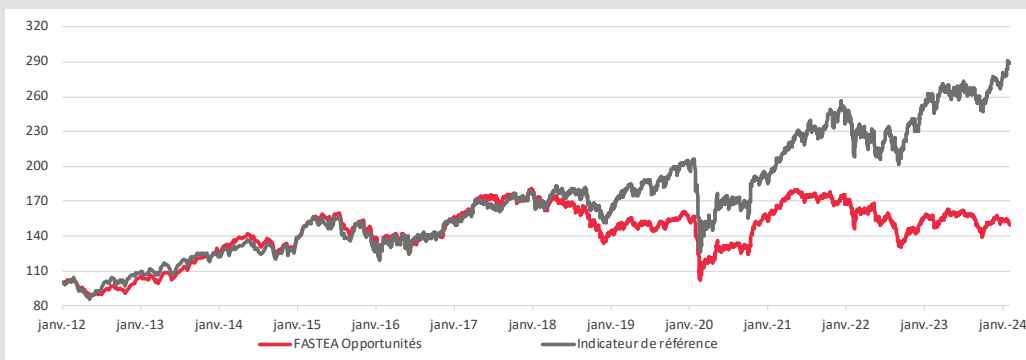
## Liquidité du fonds

Le fonds est liquidable à	43,68%
en moins de 1 jour	
Liquidité < 1 jour	43,68%
Liquidité < 5 jours	65,63%
Liquidité < 10 jours	68,73%

## Performances historiques

Les chiffres cités ont trait aux années écoulées. Les performances passées ne sont pas un indicateur fiable des performances futures.

### Évolution de la performance depuis sa création (base 100)



Source : FASTEA Capital

## Performances

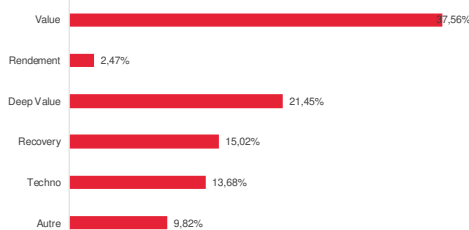
	Performances cumulées						
	YTD	1 mois	3 mois	6 mois	1 an	3 ans	Création
<b>FASTEA Opportunités</b>	<b>-4,38%</b>	<b>0,00%</b>	<b>-4,38%</b>	<b>-0,42%</b>	<b>-1,57%</b>	<b>-11,48%</b>	<b>49,83%</b>
Indicateur de référence	5,20%	0,00%	5,20%	11,38%	10,71%	38,28%	189,41%
Écart	-9,58%	0,00%	-9,58%	-11,80%	-12,28%	-49,77%	-139,58%

Source : FASTEA Capital

	Performances calendaires								
	2024	2023	2022	2021	2020	2019	2018	2017	2016
<b>FASTEA Opportunités</b>	<b>-4,38%</b>	<b>7,98%</b>	<b>-15,48%</b>	<b>11,41%</b>	<b>-3,51%</b>	<b>15,67%</b>	<b>-19,36%</b>	<b>12,31%</b>	<b>3,02%</b>
Indicateur de référence	5,20%	19,26%	-7,37%	31,07%	-5,57%	29,24%	-8,88%	11,69%	7,67%
Écart	-9,58%	-11,28%	-8,11%	-19,67%	2,06%	-13,57%	-10,48%	0,62%	-4,65%

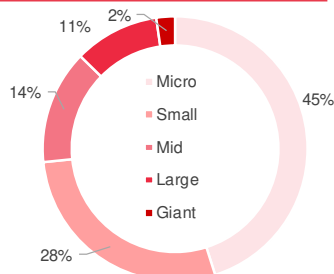
## Répartition du portefeuille

### Répartition par thématique d'investissement



Source : FASTEA Capital

### Répartition par taille de capitalisation



Source : FASTEA Capital

### Principales lignes Hors OPCVM

MINT	9,17%
FLEURY MICHON SA	7,30%
TELEPERFORMANCE	4,09%
CA ATLANTIQUE VENDEE-CCI	3,83%
GAUMONT SA	3,74%
CA ILLE ET VILAINE-CCI	3,63%
CA NORMANDIE SEINE-CCI	3,61%
EFFAGE	3,59%
MERSEN	3,58%
EUROFINS SCIENTIFIC	3,52%

Source : FASTEA Capital

### Principaux mouvements sur le mois

<b>Achats/Reforcements</b>
EUROFINS SCIENTIFIC BOIRON SA ORPEA
<b>Ventes/Allègements</b>
WORLDLINE SA GAZTRANSPORT ET TECHNIGA SA STELLANTIS

Source : FASTEA Capital

### Principales contributions à la performance mensuelle

↑ HOFFMANN GREEN CEMENT TEK	0,45%	Signature de nombreux nouveaux partenariats notamment avec Amazon web services
↑ CA ATLANTIQUE VENDEE-CCI	0,26%	Bonne publication annuelle, confirmation de la trajectoire de croissance dans un secteur stratégique
↑ ALD SA	0,24%	Visiatic fait l'objet d'une OPA à 37 euros par action
↑ UNIBAIL-RODAMCO SE	0,21%	Lagardère réalise un exercice 2023 exceptionnel. Le CA dépasse les 8 M€ pour un ROP de 520 M€
↑ MANTOU BF	0,17%	Excellente publication annuelle de 2023 et perspectives en hausse
↓ TELEPERFORMANCE	-1,00%	Le groupe chute en bourse due au déploiement par son compétiteur Klarna d'un assistant basé sur IA
↓ BUDGET TELECOM	-0,45%	Malgré une bonne publication de Nacon, l'univers small & Mid Caps est toujours en krach
↓ WALLIX	-0,44%	Le cours fluctue entre 19-21€. Le titre offre un rendement de dividende de 6% pour un PER de 6x
↓ VERIMATRIX	-0,33%	Malgré une trésorerie abondante, l'univers small & Mid Caps est toujours en krach
↓ FLEURY MICHON SA	-0,21%	Nouvel avertissement sur les résultats 2023. Le groupe accuse une perte nette de 189,7 M€

Source : FASTEA Capital

## Caractéristiques du fonds

<b>Forme juridique</b>	FCP	<b>Dépositaire</b>	CIC	<b>Valorisation</b>	Quotidienne
<b>Code ISIN</b>	FR0011146448	<b>Souscription minimale</b>	1 part	<b>Commission de souscription</b>	4% maximum
<b>Date de création</b>	27/01/2012	<b>Décimalisation</b>	Millièmes	<b>Commission de rachat</b>	1% maximum
<b>Devise</b>	Euro	<b>Éligibilité</b>	PEA & Assurance Vie	<b>Frais de gestion fixes</b>	2.40% TTC maximum
<b>Affectation résultat</b>	Capitalisation	<b>Durée d'investissement conseillée</b>	5 ans et plus	<b>Commission de surperformance</b>	20% de la surperformance du FCP par rapport à son indicateur de référence
<b>Classification Funds360</b>	Actions France	<b>Souscriptions / Rachats</b>	Avant 12h00		
<b>Indicateur de référence</b>	CAC 40 DNR	<b>Souscripteur potentiel</b>	Professionnel et non-professionnel		

**Avertissement** Ce document de communication publicitaire est établi par FASTEA Capital. Sa remise à tout investisseur relève de la responsabilité de chaque commercialisateur, distributeur ou conseiller. Il a été réalisé dans un but d'information uniquement et ne constitue ni une offre ni une recommandation personnalisée ou une sollicitation en vue de la souscription de ce produit. Toutefois en cas de souscription, l'investisseur doit obligatoirement consulter le prospectus de l'OPCVM afin de prendre connaissance de manière exacte des risques encourus notamment le risque de perte en capital et le cas échéant, le risque de liquidité des actifs sous-jacents. L'investissement doit s'effectuer en fonction des objectifs d'investissement, de l'horizon d'investissement et de la capacité à faire face au risque lié à la souscription. Ce que vous obtiendrez dépendra de l'évolution du marché et de la durée pendant laquelle vous conserverez l'investissement ou le produit.