

Stratégie de gestion

La stratégie du fonds est de rechercher à optimiser la performance à long terme au moyen d'une gestion value, active et discrétionnaire sans contrainte de réplication. Les valeurs affichent une forte décote par rapport aux autres valorisations, sur le marché des actions françaises de toutes tailles, avec un risque de liquidité maîtrisé. Les valeurs sélectionnées peuvent avoir un biais de localité ou un management familial et offrent un rendement important et/ou sont en situation de retournement. Le fonds est labellisé « France Relance ». L'objectif du fonds est de délivrer une performance nette de tous frais de gestion supérieure à celle de l'indice CAC 40 dividendes réinvestis. Le fonds est exposé à 60 % minimum d'actions françaises et est investi à 10% minimum en petites et moyennes capitalisations.

Profil rendement / risque

À risque plus faible,
rendement potentiellement
plus faible



À risque plus élevé,
rendement potentiellement
plus élevé

L'échelle (le profil) de risque et de rendement est un indicateur noté de 1 à 7 et correspond à des niveaux de risques et de rendements croissants. L'indicateur synthétique de risque permet d'apprécier le niveau de risque de ce produit par rapport à d'autres. Nous avons classé ce fonds dans la classe de risque 4 sur 7, qui est « une classe de risque moyenne ».

Chiffres clés

Actif net	3 910 726,27 €
Valeur liquidative	152,22 €
Nombre de lignes	43
Liquidités	1,01%
PER 2023 estimé	12,26x
Rendement 2023 estimé	17,72%

Le Price Earnings Ratio désigne la capitalisation de marché de l'entreprise divisée par son résultat net

Le rendement estimé se base sur le versement de dividende anticipé. ils ne constituent pas un indicateur exact et est soumis à l'impôt.

Indicateurs

Volatilité	1 an	3 ans
FASTEA Opportunités	16,59%	15,99%
Indicateur de référence	22,20%	21,82%

La volatilité est un indicateur statistique qui mesure l'amplitude des variations d'un actif autour de sa moyenne.

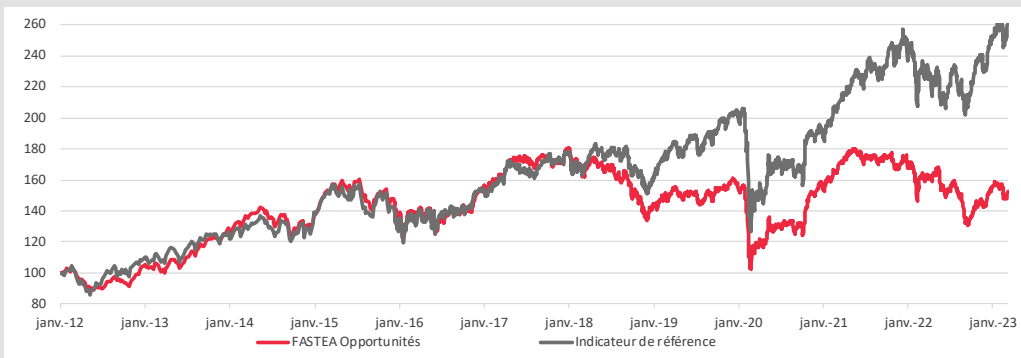
Liquidité du fonds

Le fonds est liquidable à en moins de 1 jour	51,37%
Liquidité < 1 jour	51,37%
Liquidité < 5 jours	64,88%
Liquidité < 10 jours	74,01%

Performances historiques

Les chiffres cités ont trait aux années écoulées. Les performances passées ne sont pas un indicateur fiable des performances futures.

Évolution de la performance depuis sa création (base 100)



Source : FASTEA Capital

Performances

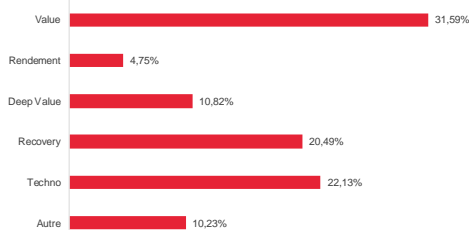
	Performances cumulées						
	YTD	1 mois	3 mois	6 mois	1 an	3 ans	Création
FASTEA Opportunités	4,90%	-2,40%	4,90%	14,37%	-6,16%	31,51%	52,22%
Indicateur de référence	13,32%	0,83%	13,32%	27,50%	12,55%	76,14%	161,42%
Écart	-8,42%	-3,23%	-8,42%	-13,14%	-18,71%	-44,63%	-109,20%

Source : FASTEA Capital

	Performances calendaires								
	2022	2021	2020	2019	2018	2017	2016	2015	2014
FASTEA Opportunités	-15,48%	11,41%	-3,51%	15,67%	-19,36%	12,31%	3,02%	12,89%	4,92%
Indicateur de référence	-7,37%	31,07%	-5,57%	29,24%	-8,88%	11,69%	7,67%	10,92%	2,21%
Écart	-8,11%	-19,67%	2,06%	-13,57%	-10,48%	0,62%	-4,65%	1,97%	2,71%

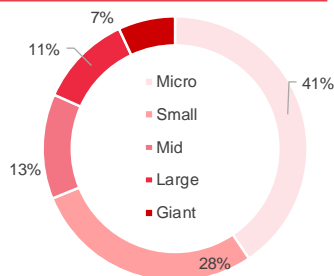
Répartition du portefeuille

Répartition par thématique d'investissement



Source : FASTEA Capital

Répartition par taille de capitalisation



Source : FASTEA Capital

Principales lignes Hors OPCVM

FLEURY MICHON SA	7,53%
MINT	6,37%
VILMORIN & CIE	4,45%
UBISOFT ENTERTAINMENT	4,38%
SANOFI	3,84%
VERTICAL SQUARE	3,84%
GAUMONT SA	3,30%
CA ATLANTIQUE VENDEE-CCI	3,20%
GAZTRANSPORT ET TECHNIGA S	3,13%
NACON SA	3,07%

Source : FASTEA Capital

Principaux mouvements sur le mois

<i>Achats/Reforcements</i>
EUROAPI
UNIBAIL-RODAMCO SE
VALLOUREC SA
<i>Ventes/Allègements</i>
FASTEA OBLIGATIONS ACTIVES
VIVENDI
ATOS SE

Source : FASTEA Capital

Principales contributions à la performance mensuelle

UBISOFT ENTERTAINMENT	0,62% Amélioration du contexte social. Un analyste relève sa recommandation. L'IA intégrera les prochains jeux
LNA SANTE	0,49% Le groupe confirme la force de son modèle et son éthique au terme d'une publication des résultats 2022
SANOFI	0,42% Le nombre de patients potentiels s'agrandit pour le Dupixent à la suite de nouveaux essais positifs
TECHNIP ENERGIES	0,30% Bonne publication des résultats 2022. Le groupe profite d'une forte demande pour ses activités GNL
HERIGE	0,15% L'activité est en croissance rentable. Nous restons attentifs sur la situation de la dette
EUROAPI	-0,51% Résultat 2022 en perte à cause de dépréciations d'actifs et une pénurie de principes actifs
VILMORIN & CIE	-0,46% Le titre n'obtient toujours pas l'intérêt des investisseurs malgré une activité stratégique et en croissance
BUDGET TELECOM	-0,39% Le cours de l'action est stable autour de 3€ en attendant la publication des résultats annuels mi-avril
UNIBAIL-RODAMCO SE	-0,37% Secteur décoté à cause du ralentissement économique, la hausse des taux, l'endettement...
VERIMATRIX	-0,27% La transformation du modèle SaaS est plus lente qu'attendue. Le groupe conserve sa rentabilité

Source : FASTEA Capital

Caractéristiques du fonds

Forme juridique	FCP	Dépositaire	CIC	Valorisation	Quotidienne
Code ISIN	FR0011146448	Souscription minimale	1 part	Commission de souscription	4% maximum
Date de création	27/01/2012	Décimalisation	Millièmes	Commission de rachat	1% maximum
Devise	Euro	Éligibilité	PEA & Assurance Vie	Frais de gestion fixes	2.40% TTC maximum
Affectation résultat	Capitalisation	Durée d'investissement conseillée	5 ans et plus	Commission de surperformance	20% de la surperformance du FCP par rapport à son indicateur de référence
Classification Funds360	Actions France	Souscriptions / Rachats	Avant 12h00		
Indicateur de référence	CAC 40 DNR	Souscripteur potentiel	Professionnel et non-professionnel		

Avertissement Ce document de communication publicitaire est établi par FASTEA Capital. Sa remise à tout investisseur relève de la responsabilité de chaque commercialisateur, distributeur ou conseiller. Il a été réalisé dans un but d'information uniquement et ne constitue ni une offre ni une recommandation personnalisée ou une sollicitation en vue de la souscription de ce produit. Toutefois en cas de souscription, l'investisseur doit obligatoirement consulter le prospectus de l'OPCVM afin de prendre connaissance de manière exacte des risques encourus notamment le risque de perte en capital et le cas échéant, le risque de liquidité des actifs sous-jacents. L'investissement doit s'effectuer en fonction des objectifs d'investissement, de l'horizon d'investissement et de la capacité à faire face au risque lié à la souscription. Ce que vous obtiendrez dépendra de l'évolution du marché et de la durée pendant laquelle vous conserverez l'investissement ou le produit.