

Stratégie de gestion

La stratégie du fonds est de rechercher à optimiser la performance à long terme au moyen d'une gestion value, active et discrétionnaire sans contrainte de réplcation. Les valeurs affichent une forte décote par rapport aux autres valorisations, sur le marché des actions françaises de toutes tailles, avec un risque de liquidité maîtrisé. Les valeurs sélectionnées peuvent avoir un biais de localité ou un management familial et offrent un rendement important et/ou sont en situation de retournement. Le fonds est labellisé « France Relance ». L'objectif du fonds est de délivrer une performance nette de tous frais de gestion supérieure à celle de l'indice CAC 40 dividendes réinvestis. Le fonds est exposé à 60 % minimum d'actions françaises et est investi à 10% minimum en petites et moyennes capitalisations.

Profil rendement / risque

À risque plus faible, rendement potentiellement plus faible



À risque plus élevé, rendement potentiellement plus élevé

L'échelle (le profil) de risque et de rendement est un indicateur noté de 1 à 7 et correspond à des niveaux de risques et de rendements croissants. Il résulte d'une méthodologie réglementaire basée sur la volatilité annualisée, calculée sur 5 ans. Les données historiques peuvent ne pas constituer une indication fiable du profil de risque futur.

Chiffres clés

Actif net	3 591 622,50 €
Valeur liquidative	137,65 €
Nombre de lignes	39
Liquidités	1,43%
PER 2022 estimé	11,13x
Rendement 2022 estimé	3,27%

Le Price Earnings Ratio désigne la capitalisation de marché de l'entreprise divisée par son résultat net

Le rendement estimé se base sur le versement de dividende anticipé. ils ne constituent pas un indicateur exact et est soumis à l'impôt.

Indicateurs

Volatilité	1 an	3 ans
FASTEA Opportunités	18,97%	18,75%
Indicateur de référence	25,69%	25,06%

La volatilité est un indicateur statistique qui mesure l'amplitude des variations d'un actif autour de sa moyenne.

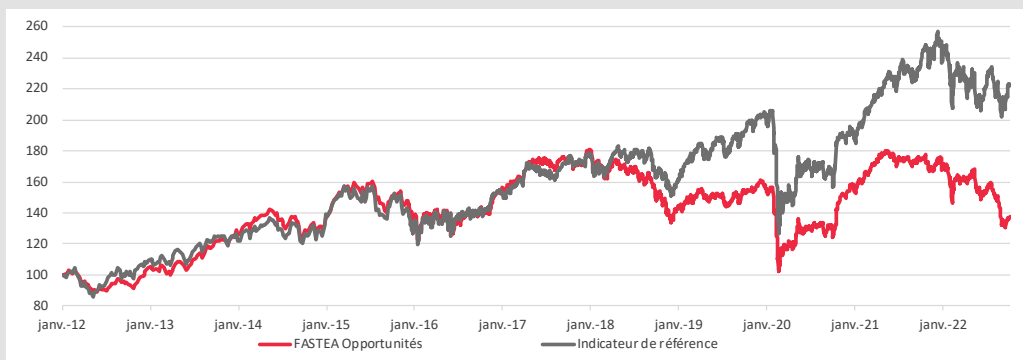
Liquidité du fonds

Le fonds est liquidable à en moins de 1 jour	52,35%
Liquidité < 1 jour	52,35%
Liquidité < 5 jours	69,56%
Liquidité < 10 jours	75,33%

Performances historiques

Les chiffres cités ont trait aux années écoulées. Les performances passées ne sont pas un indicateur fiable des performances futures.

Évolution de la performance depuis sa création (base 100)



Source : FASTEA Capital

Performances

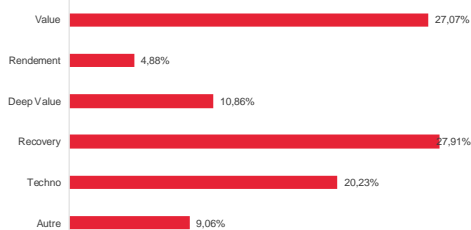
	Performances cumulées						
	YTD	1 mois	3 mois	6 mois	1 an	3 ans	Création
FASTEA Opportunités	-19,83%	3,42%	-12,16%	-15,22%	-21,12%	-9,60%	37,65%
Indicateur de référence	-10,46%	8,75%	-2,72%	-2,63%	-6,14%	15,75%	122,98%
Écart	-9,36%	-5,34%	-9,44%	-12,60%	-14,98%	-25,35%	-85,33%

Source : FASTEA Capital

	Performances calendaires								
	2021	2020	2019	2018	2017	2016	2015	2014	2013
FASTEA Opportunités	11,41%	-3,51%	15,67%	-19,36%	12,31%	3,02%	12,89%	4,92%	25,05%
Indicateur de référence	31,07%	-5,57%	29,24%	-8,88%	11,69%	7,67%	10,92%	2,21%	17,99%
Écart	-19,67%	2,06%	-13,57%	-10,48%	0,62%	-4,65%	1,97%	2,71%	7,07%

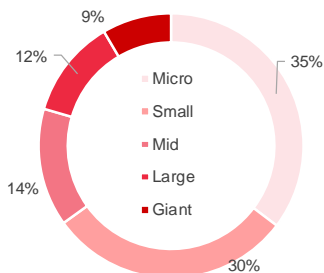
Répartition du portefeuille

Répartition par thématique d'investissement



Source : FASTEA Capital

Répartition par taille de capitalisation



Source : FASTEA Capital

Principales lignes Hors OPCVM

FLEURY MICHON SA	9,22%
TECHNIP ENERGIES NV	5,82%
MINT	5,22%
VILMORIN & CIE	4,99%
LNA SANTE	4,93%
SANOFI	4,86%
ALSTOM	4,07%
PIERRE & VACANCES	4,06%
UBISOFT ENTERTAINMENT	3,09%
VIVENDI SE	3,00%

Source : FASTEA Capital

Principaux mouvements sur le mois

<i>Achats/Renforcements</i>
STMICROELECTRONICS NV NRJ GROUP ATOS SE
<i>Ventes/Allègements</i>
ARCELORMITTAL BOIRON SA TELEVISION FRANCAISE (T.F.1)

Source : FASTEA Capital

Principales contributions à la performance mensuelle

ALSTOM	0,84%	Signature de nouveaux contrats, les conditions de marché s'améliorent
TECHNIP ENERGIES	0,70%	Résultat net en hausse de 50% et bonnes prises de commandes sur le T3
BUDGET TELECOM	0,60%	Le groupe devrait connaître un effet de cash flow positif sur le S2
VILMORIN & CIE	0,55%	Vilmorin signe un meilleur exercice qu'attendu par le consensus grâce à la résilience de ses activités
SANOFI	0,51%	Belles performances du Dupixent et des vaccins antigrippaux, révision en hausse du BPA 2022
NACON	-0,76%	Retard de sortie de jeux, activités Accessoires en retrait... Le titre est sanctionné par le marché
M6-METROPOLE TELEVISION	-0,33%	Pas d'issus favorable au projet de cession de M6
PIERRE ET VACANCE CW15	-0,27%	Opération de restructuration
CA ATLANTIQUE VENDEE-CCI	-0,27%	Les investisseurs boudent les Md & Small Cap
ORPEA	-0,26%	Opération de restructuration en attente

Source : FASTEA Capital

Caractéristiques du fonds

Forme juridique	FCP	Dépositaire	CIC	Valorisation	Quotidienne
Code ISIN	FR0011146448	Souscription minimale	1 part	Commission de souscription	4% maximum
Date de création	27/01/2012	Décimalisation	Millièmes	Commission de rachat	1% maximum
Devise	Euro	Éligibilité	PEA & Assurance Vie	Frais de gestion fixes	2.40% TTC maximum
Affectation résultat	Capitalisation	Durée d'investissement conseillée	5 ans et plus	Commission de surperformance	20% de la surperformance du FCP par rapport à son indicateur de référence
Classification Funds360	Actions France	Souscriptions / Rachats	Avant 12h00		
Indicateur de référence	CAC 40 DNR	Souscripteur potentiel	Professionnel et non-professionnel		

Avertissement Ce document de communication publicitaire est établi par FASTEA Capital. Sa remise à tout investisseur relève de la responsabilité de chaque commercialisateur, distributeur ou conseiller. Il a été réalisé dans un but d'information uniquement et ne constitue ni une offre ni une recommandation personnalisée ou une sollicitation en vue de la souscription de ce produit. Toutefois en cas de souscription, l'investisseur doit obligatoirement consulter le prospectus de l'OPCVM afin de prendre connaissance de manière exacte des risques encourus notamment le risque de perte en capital et le cas échéant, le risque de liquidité des actifs sous-jacents. L'investissement doit s'effectuer en fonction des objectifs d'investissement, de l'horizon d'investissement et de la capacité à faire face au risque lié à la souscription. Ce que vous obtiendrez dépendra de l'évolution du marché et de la durée pendant laquelle vous conserverez l'investissement ou le produit.