

## Objectif de gestion

Son principe est de rechercher à optimiser la performance à long terme au moyen d'une gestion fondamentale sur le marché des actions françaises de toutes tailles. Les valeurs sont sélectionnées sur leurs qualités intrinsèques et offrent une liquidité suffisante.

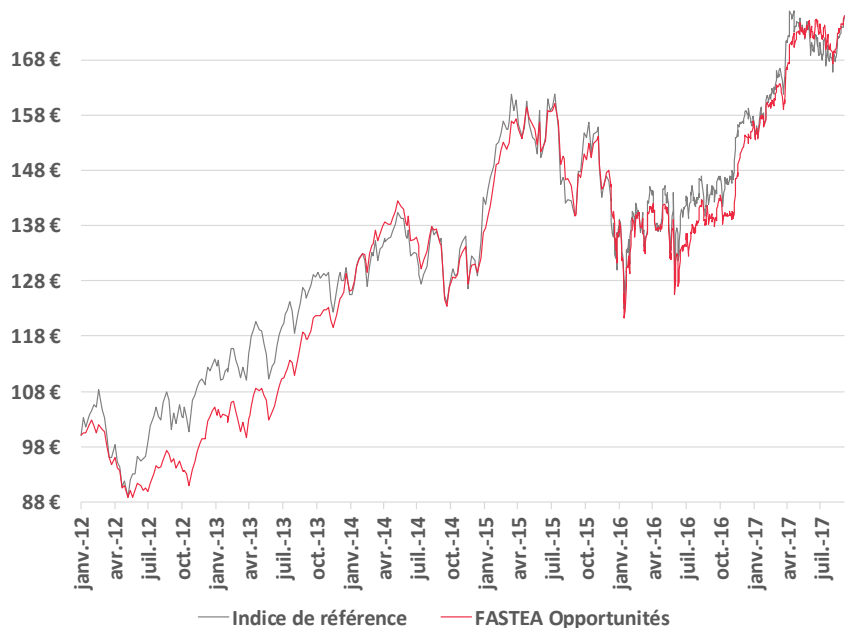
## Equipe de gestion

Thibault FRANCOIS	Gérant
Marc BOUKHOBZA	Gérant
Axel DELLIÈRE	Gérant Junior

## Informations techniques (3 ans)

Beta	0,76
Ratio d'information	0,06
Ratio de Sharpe	0,62
Tracking error	6,82%
<i>Volatilité</i>	
FASTEA Opportunités	15,04%
Indice de référence	18,74%

## Evolution de la VL depuis la création



## Principales caractéristiques

Actif net	7 580 549,22 €
Valeur liquidative	176,03 €
PE 2017 estimé	16,90x
Rendement 2017 estimé	3,44%

## Performances

	YTD	Performances cumulées					Performances calendaires			
		1 mois	3 mois	6 mois	1 an	3 ans	Création	2016	2015	2014
<b>FASTEA Opportunités</b>	<b>15,45%</b>	<b>4,29%</b>	<b>2,36%</b>	<b>7,68%</b>	<b>26,16%</b>	<b>29,51%</b>	<b>76,03%</b>	<b>3,02%</b>	<b>12,90%</b>	<b>4,92%</b>
Indice de référence	11,80%	4,90%	4,22%	5,96%	22,53%	30,74%	75,83%	7,67%	10,92%	1,73%
Écart	3,65%	-0,60%	-1,86%	1,72%	3,63%	-1,23%	0,20%	-4,65%	1,97%	3,19%

## Caractéristiques et informations sur les frais

Statut juridique	FCP	Code ISIN	FR0011146448
Classification AMF	Actions françaises	Ticker Bloomberg	FASTOPP FP
Catégorie Morningstar	Actions France Grandes Cap.	Date de création	27/01/2012
Durée d'investissement conseillée	5 ans et plus	Affectation résultat	Capitalisation
Indicateur de référence	Cac 40 dividendes réinvestis	Souscription minimale	1 part
Société de gestion	Fastea Capital	Décimalisation	Millièmes
Dépositaire	RBC	Frais de gestion fixes	2.40% TTC maximum
Souscriptions / Rachats	Avant 12h00	Commission de surperformance	20% de la surperformance du FCP par rapport à son indice de référence
Fréquence de Valorisation	Quotidienne	Commission de souscription	4% maximum
Devise	Euro	Commission de rachat	1% maximum
Eligibilité	PEA & Assurance Vie		

## Commentaire de gestion

Le mois de septembre a été studieux sur les marchés avec une reprise de la dynamique haussière qui avait marqué le premier semestre concluant ainsi une période estivale très calme. L'indicateur de volatilité, le fameux VIX, est d'ailleurs au plus bas historique. C'est un point qui nous amène à nous poser des questions. Nous ne sommes pas très à l'aise quand tout le monde va dans le même sens.

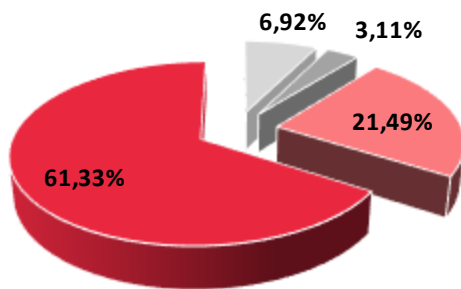
Il faut reconnaître que les indicateurs macroéconomiques et les diverses interventions des banquiers centraux ont permis au dollar de se ressaisir face à l'euro, donnant un nouveau souffle à l'économie européenne et particulièrement aux valeurs exportatrices. L'économie a repris le chemin d'une croissance solide et cela se ressent dans une actualité microéconomique fournie.

Votre fonds conclut le mois en vive hausse de 4,29%, maintenant une performance de +15,45% depuis le début de l'année contre +11,80% pour son indice de référence.

Le mois a été marqué par un retour en force de Vallourec qui avec Elis et Coface, ont été des éléments moteurs de la performance de votre fonds. A cela s'est ajouté un beau parcours de Air Liquide et Bouygues, des dossiers sur lesquels nous avons pris tout ou partie de nos bénéfices.

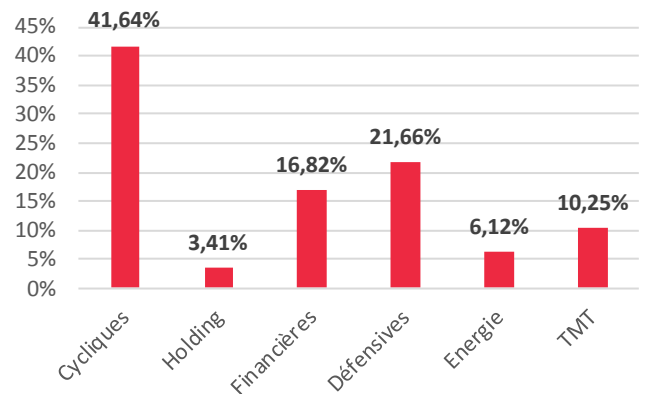
Nos positions en Sacyr, Korian, Carrefour et Vilmorin ont été augmentées sur des mouvements de marché. Nous avons également initié une ligne en Generali.

## Répartition par taille de capitalisation



■ inf à 250m€ ■ de 250m€ à 1M€ ■ de 1M€ à 5M€ ■ sup à 5M€

## Répartition sectorielle



## Principales lignes et contributions à la performance mensuelle

TOTAL SA	5,70%
SANOFI	4,43%
BANCO SANTANDER	3,90%
DAIMLER	3,56%
BOLLORE	3,35%
SAINT-GOBAIN	3,33%
ZODIAC AEROSPACE	3,23%
SACYR	3,22%
CARREFOUR	3,16%
PUBLICIS	3,12%

### POSITIVES

VALLOUREC	0,45%
ELIS	0,40%
COFACE	0,38%

### NÉGATIVES

CARREFOUR	-0,29%
VIRBAC	-0,21%
ORANGE	-0,08%

## Principaux mouvements

### ACHATS / RENFORCEMENTS

SACYR
ASSICURAZIONI GENERALI
VILMORIN & CIE

### VENTES / ALLEGEMENTS

AIR LIQUIDE
BOUYGUES