

## Objectif de gestion

Son principe est de rechercher à optimiser la performance à long terme au moyen d'une gestion fondamentale sur le marché des actions françaises de toutes tailles. Les valeurs sont sélectionnées sur leurs qualités intrinsèques et offrent une liquidité suffisante.

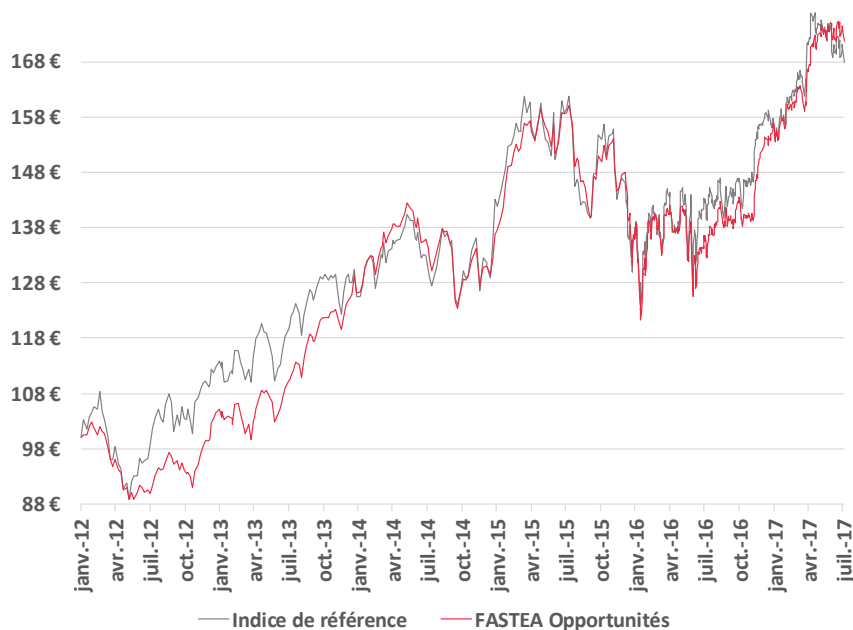
## Equipe de gestion

Thibault FRANCOIS	Gérant
Marc BOUKHOBZA	Gérant
Axel DELLIÈRE	Gérant Junior

## Informations techniques (3 ans)

Beta	0,76
Ratio d'information	-0,04
Ratio de Sharpe	0,55
Tracking error	6,88%
<i>Volatilité</i>	
FASTEA Opportunités	15,12%
Indice de référence	18,84%

## Evolution de la VL depuis la création



## Principales caractéristiques

Actif net	7 441 057,66 €
Valeur liquidative	171,66 €
PE 2017 estimé	16,06x
Rendement 2017 estimé	3,20%

## Performances

	Performances cumulées						Performances calendaires			
	YTD	1 mois	3 mois	6 mois	1 an	3 ans	Création	2016	2015	2014
<b>FASTEA Opportunités</b>	<b>12,59%</b>	<b>-0,18%</b>	<b>3,05%</b>	<b>11,79%</b>	<b>25,69%</b>	<b>24,33%</b>	<b>71,67%</b>	<b>3,02%</b>	<b>12,90%</b>	<b>4,92%</b>
Indice de référence	6,75%	-0,48%	-1,83%	9,29%	17,34%	23,69%	67,89%	7,67%	10,92%	1,73%
Écart	5,84%	0,31%	4,88%	2,50%	8,35%	0,64%	3,78%	-4,65%	1,97%	3,19%

## Caractéristiques et informations sur les frais

Statut juridique	FCP	Code ISIN	FR0011146448
Classification AMF	Actions françaises	Ticker Bloomberg	FASTOPP FP
Catégorie Morningstar	Actions France Grandes Cap.	Date de création	27/01/2012
Durée d'investissement conseillée	5 ans et plus	Affectation résultat	Capitalisation
Indicateur de référence	Cac 40 dividendes réinvestis	Souscription minimale	1 part
Société de gestion	Fastea Capital	Décimalisation	Millièmes
Dépositaire	RBC	Frais de gestion fixes	2.40% TTC maximum
Souscriptions / Rachats	Avant 12h00	Commission de surperformance	20% de la surperformance du FCP par rapport à son indice de référence
Fréquence de Valorisation	Quotidienne	Commission de souscription	4% maximum
Devise	Euro	Commission de rachat	1% maximum
Éligibilité	PEA & Assurance Vie		

## Commentaire de gestion

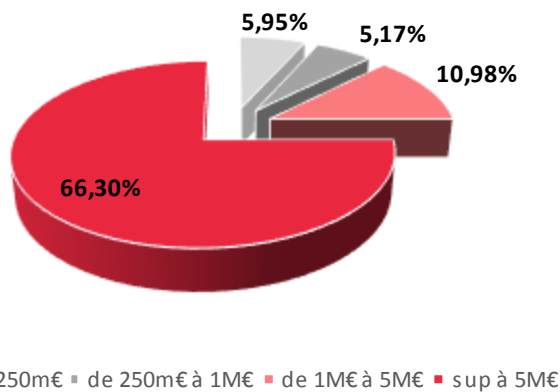
Au mois de juillet, les marchés européens ont prolongé la pause qu'ils avaient initiée le mois précédent après leur rapide ascension du début d'année. Les investisseurs sont restés très attentifs aux propos des banquiers centraux mais également aux données macroéconomiques mondiales et en particulier européennes qui reflètent une reprise pérenne de la croissance et de l'inflation.

Le CAC 40 dividendes réinvestis a signé une légère baisse de 0,48% après une baisse plus marquée en juin. L'indice parisien a été rythmé en fin de mois par le lancement des publications semestrielles d'entreprises qui traduisent dans l'ensemble une activité dynamique qui dans de nombreux cas sont supérieures aux attentes des analystes. Certains secteurs, attaqués depuis de long mois, reprennent des couleurs, à l'image des pétroliers.

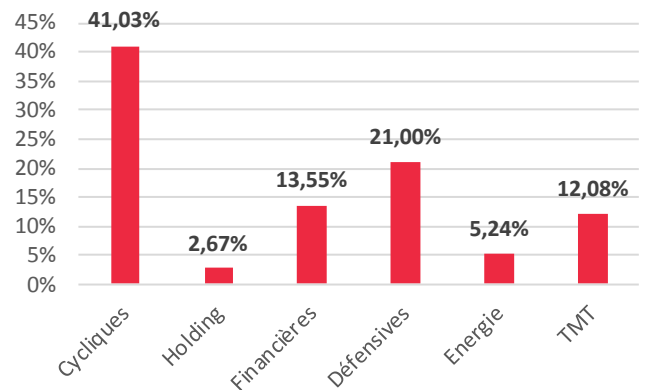
Votre fonds conclut le mois en légère baisse de 0,18%, maintenant une performance de +12,59% depuis le début de l'année contre +6,75% pour son indice de référence.

Les périodes de publications sont propices aux arbitrages alternant prise de bénéfices et investissement à l'occasion de sur réaction des marchés. Nous avons profité de l'engouement autour des valeurs cycliques pour solder nos positions en Alstom et Colas. La ligne en groupe Fnac a aussi été vendue malgré les spéculations autour du titre. En parallèle, nous avons acheté le titre Nexans qui devrait profiter pleinement du regain de croissance en Europe et le titre RTL qui nous semble sous valorisé par le marché et alors que sa filiale M6 est dans une bonne dynamique.

## Répartition par taille de capitalisation



## Répartition sectorielle



## Principales lignes et contributions à la performance mensuelle

TOTAL SA	4,40%	<b>POSITIVES</b>	
ORANGE	4,36%	ERAMET	0,47%
AXA	4,34%	ATARI	0,35%
SANOFI	4,26%	VIRBAC	0,22%
ZODIAC AEROSPACE	4,22%	<b>NÉGATIVES</b>	
DAIMLER	3,98%	DAIMLER	-0,37%
AIR LIQUIDE	3,48%	CARREFOUR	-0,25%
PUBLICIS	3,44%	SANOFI	-0,17%
BOUYGUES	3,41%		
SAINT-GOBAIN	3,15%		

## Principaux mouvements

### ACHATS / RENFORCEMENTS

RTL GROUP  
NEXANS  
ITS

### VENTES / ALLEGEMENTS

FNAC  
ALSTOM  
COLAS