

## Objectif de gestion

Son principe est de rechercher à optimiser la performance à long terme au moyen d'une gestion fondamentale sur le marché des actions françaises de toutes tailles. Les valeurs sont sélectionnées sur leurs qualités intrinsèques et offrent une liquidité suffisante.

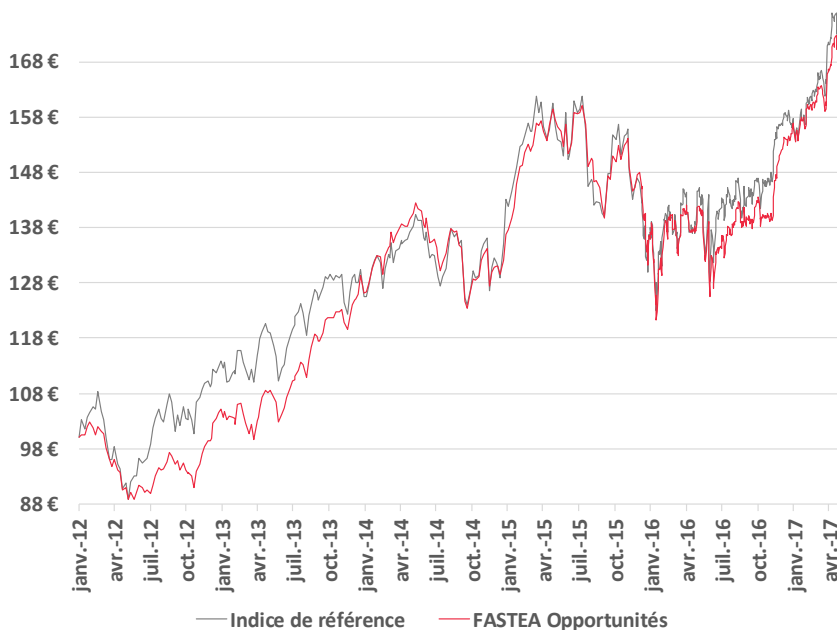
## Equipe de gestion

Thibault FRANCOIS	Gérant
Marc BOUKHOBZA	Gérant
Axel DELLIÈRE	Gérant Junior

## Informations techniques (3 ans)

Beta	0,76
Ratio d'information	-0,12
Ratio de Sharpe	0,46
Tracking error	6,83%
<i>Volatilité</i>	
FASTEA Opportunités	15,16%
Indice de référence	18,82%

## Evolution de la VL depuis la création



## Principales caractéristiques

Actif net	6 448 614,13 €
Valeur liquidative	172,48 €
PE 2017 estimé	17,10x
Rendement 2017 estimé	2,64%

## Performances

	Performances cumulées						Performances calendaires			
	YTD	1 mois	3 mois	6 mois	1 an	3 ans	Création	2016	2015	2014
<b>FASTEA Opportunités</b>	<b>13,13%</b>	<b>3,54%</b>	<b>9,84%</b>	<b>22,81%</b>	<b>21,62%</b>	<b>24,35%</b>	<b>72,49%</b>	<b>3,02%</b>	<b>12,90%</b>	<b>4,92%</b>
Indice de référence	10,37%	1,49%	10,42%	17,37%	20,17%	27,88%	73,57%	7,67%	10,92%	1,73%
Écart	2,76%	2,05%	-0,58%	5,43%	1,46%	-3,53%	-1,09%	-4,65%	1,97%	3,19%

## Caractéristiques et informations sur les frais

Statut juridique	FCP	Code ISIN	FR0011146448
Classification AMF	Actions françaises	Ticker Bloomberg	FASTOPP FP
Catégorie Morningstar	Actions France Grandes Cap.	Date de création	27/01/2012
Durée d'investissement conseillée	5 ans et plus	Affectation résultat	Capitalisation
Indicateur de référence	Cac 40 dividendes réinvestis	Souscription minimale	1 part
Société de gestion	Fastea Capital	Décimalisation	Millièmes
Dépositaire	RBC	Frais de gestion fixes	2.40% TTC maximum
Souscriptions / Rachats	Avant 12h00	Commission de surperformance	20% de la surperformance du FCP par rapport à son indice de référence
Fréquence de Valorisation	Quotidienne	Commission de souscription	4% maximum
Devise	Euro	Commission de rachat	1% maximum
Eligibilité	PEA & Assurance Vie		

## Commentaire de gestion

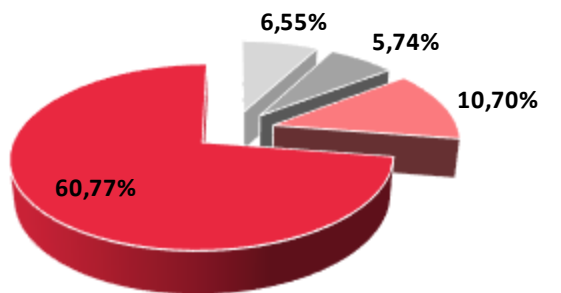
Le mois de mai a été l'occasion de confirmer la solidité des fondamentaux. L'économie européenne est bien orientée, les entreprises ont publié des résultats d'une insolente bonne santé et le risque politique a été écarté du spectre en France avec une issue largement saluée par le marché. Les investisseurs étrangers reviennent progressivement sur la place parisienne et cela donne du souffle au marché.

Le CAC 40 dividendes réinvestis signe ainsi son quatrième mois de hausse consécutif avec une progression de 1,49%. Certains secteurs ont bénéficié de cette bonne dynamique à l'image des valeurs télécoms, là où les bancaires sont à la traîne. La saison de versement des dividendes prend le relai de celle des publications.

Votre fonds a su tirer parti de cette dynamique avec une hausse de 3,54% contre 1,49% pour son indice de référence.

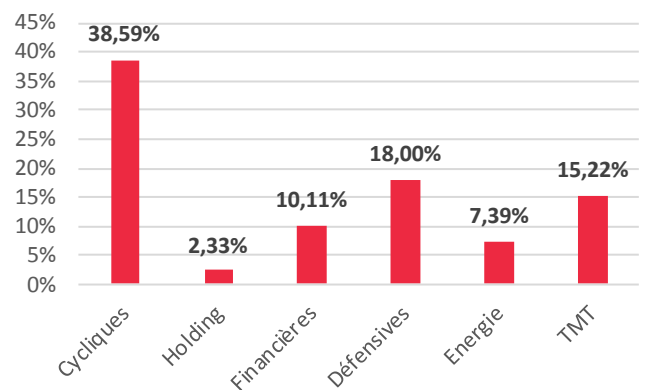
Nous avons dans un premier temps pris nos bénéfices sur de nombreuses positions en début de mois profitant ainsi de l'extension haussière du marché après l'élection présidentielle. Ce fut le cas notamment sur Véolia et Intesa, qui faisaient partie des progressions les plus abouties. En parallèle, nous avons réinvesti sur le dossier encore sous valorisé Fnac et avons renforcé de façon significative nos positions sur Lafarge, Zodiac et Axa.

## Répartition par taille de capitalisation



■ inf à 250m€ ■ de 250m€ à 1M€ ■ de 1M€ à 5M€ ■ sup à 5M€

## Répartition sectorielle



## Principales lignes et contributions à la performance mensuelle

ORANGE	4,85%
AXA	4,42%
TOTAL SA	4,40%
DAIMLER	4,01%
COFACE	3,37%
VIVENDI	3,16%
AIR LIQUIDE	3,03%
BOUYGUES	2,96%
ZODIAC AEROSPACE	2,93%
ALSTOM	2,90%

### POSITIVES

ESSO	0,64%
ORANGE	0,43%
ALSTOM	0,39%

### NÉGATIVES

DAIMLER	-0,15%
VOLKSWAGEN AG PREF	-0,12%
CGG	-0,11%

## Principaux mouvements

### ACHATS / RENFORCEMENTS

FNAC  
INGENICO  
PUBLICIS

### VENTES / ALLEGEMENTS

INTESA  
EULER HERMES  
VÉOLIA